

プレイヤー1




ハイスコア 2500



プレイヤー2

# 天下





## ルールブック

START

MENU

SIGN IN



MENU


01

07


12



“天下”のスタートからゴールまでの流れを説明していきます。  
まっつが今まで実施して、子ども達から出てきた質問や改良点をもとに  
していますが、アレンジを加えて構いません。  
疑問がある場合は、遠慮なく、公式LINEチャット内でお待ちしています。





トピック1



トピック2



トピック3



トピック4



# 競技の概要

- ①ボールを持った人は、他の人にボールを当てます。
- ②当てられた人は、あらかじめ決めている待機所に移動します。
- ③自分を当てた人が、他の誰かに当てられたら復活できます。
- ④最後に一人だけ残ったら、終わりです!!  
つまり、“天下取り”です!!

次のページへ進む 



# はじめ

- ①子ども達は、体育館に散らばります。  
体育館全体を使います。
- ②ボールを投げ入れたら、“天下”のスタート。

次のページへ進む👉



# ボールを持った人は…

①ボールをもったまま移動することができます。

歩数制限はありません。

できるだけ早くボールを投げるようにします。

持ちっぱなしは、周りの子ども達からのプーイング対象になります。

②天下を取るために、積極的に当てましょう。

次のページへ進む👉



# 当てられたら...

- ①あらかじめ決めている待機所で待ちます。
- ②自分を当てた人を把握し、その人のことをじ〜っと見ましょう。  
もしも、その人が他の誰かに当てられた、もしくはボールをキャッチされたら、あなたは復活することができます。

ただしっ!!

次のページへ進む👉



# キャッチしたら...

ボールを投げた人が、待機所に行きます。  
ボールを投げた人は、キャッチした人のことをじ〜っと見ます。  
その人が、他の誰かに当てられた、もしくはキャッチされたら  
復活することができます。

次のページへ進む👉



# オープンヨソルール

- ①ルールに慣れてきたら、ボールを2～3個に増やすのもオススメ。  
周囲を見る力・状況判断力が養われます。その場合、一人が複数のボールを保持することも許可しています。
- ②私の今までの経験上、子ども達の体力が続く限り、永遠にできますが、  
時間を設定して、取り組ませると子ども達は燃えます🔥
- ③

次のページへ進む👉